



CARTA MENSAL
MARÇO 2024

Kínitro
CAPITAL

Cenário Prospectivo

O mês de março foi marcado pela manutenção das incertezas quanto ao início do processo de flexibilização da política monetária nos EUA, em função dos dados de atividade resilientes e da inflação, sobretudo de serviços.

Diante desse cenário, na última reunião do Fed, os membros do FOMC decidiram manter a taxa de juros inalterada, como esperado, e a projeção de três cortes para esse ano, a despeito das elevações nas suas projeções para a inflação e o crescimento econômico. Assim, continuaram sinalizando que não há pressa para iniciar o ciclo de cortes de juros, sendo necessária maior confiança no processo de convergência da inflação às metas.

Em relação aos dados econômicos, o destaque ficou para o PCE (índice de preços de gastos com consumo), que permaneceu mostrando as principais medidas de núcleo em níveis acima das metas de inflação. Seguimos com a nossa visão de que os índices de inflação devem voltar a mostrar moderação nas próximas divulgações. Os indicadores antecedentes apontam para deflação dos produtos industriais, desaceleração dos salários e da inflação de moradias.

Os últimos dados de atividade também sugerem uma desaceleração gradual do crescimento, com os modelos de previsão (*nowcasting*) apontando para um PIB ligeiramente abaixo de 3,0% no 1T24. Após surpreender significativamente em 2023, nossa expectativa é de desaceleração do PIB americano ao longo do ano. Nas últimas cartas, ressaltamos os principais elementos por trás desse cenário, como a queda da taxa de poupança e a mudança de direção do impulso fiscal.

Nosso cenário prevê que a moderação da inflação e do crescimento devem abrir espaço para o início do ciclo de cortes de juros nos próximos meses, permitindo que a taxa

de juros americana recue do nível atual para mais próximo de 3,0% a.a. até meados de 2025.

No Brasil, os ativos de risco tiveram uma performance aquém do observado nas principais economias, refletindo tanto as incertezas na condução da política monetária dos EUA, quanto as preocupações com o maior crescimento da economia brasileira e com o processo de desinflação em curso.

A combinação de baixo desemprego e avanço dos rendimentos dos trabalhadores é bom para a perspectiva de crescimento do PIB no ano, mas reforça a cautela quanto à desinflação dos serviços, podendo atrasar a convergência da inflação para as metas e, conseqüentemente, a redução dos juros no país.

Seguimos atentos a esse risco da inflação de serviços. Nossa avaliação é que grande parte dos desvios das projeções, ou o 'susto' desse início de ano, veio de subitens que não são influenciados pelo ciclo econômico, isto é, se concentrou em subitens menos relacionados ao grau de ociosidade e inércia da economia, sendo o exemplo mais notável os serviços bancários. Isso não reduz a importância do dinamismo do mercado de trabalho atual sobre a perspectiva de uma possível desaceleração mais gradual da inflação de serviços, mas no momento tem se mostrado limitada.

Por isso, a leitura do cenário atual é condizente com as projeções para a taxa Selic ao final desse ciclo ainda em patamar restritivo. Diante desse cenário, o Copom deve cortar a taxa Selic em 50bps na próxima reunião, mas pode optar por desacelerar do ritmo de cortes a partir de junho, levando a Selic terminal para um patamar ao redor de 9,0%.

RENTABILIDADE 28/03/2024

FUNDO	COTA	MÉS	ANO	12 MESES	24 MESES	INÍCIO	PL (R\$ MIL)	PL 12M (R\$ MIL)	PL ESTRATÉGIA (R\$ MIL)
KÍNITRO 30 FIC FIM	1.33121310	1.45%	1.63%	14.12%	31.58%	33.12%	352,065	341,625	408,255
CDI		0.83%	2.62%	12.65%	27.56%	33.83%			
KÍNITRO FIA	1.44973646	7.09%	3.81%	32.39%	10.38%	44.97%	126,125	112.491	126,125
IBOV		-0.71%	-4.53%	29.62%	7.60%	32.68%			
IBRX 50		-0.81%	-4.06%	28.70%	6.10%	33.20%			
KÍNITRO TOP FIC FIM	7.65647647	0.97%	1.91%	11.97%	26.16%	665.65%	58,471	50,138	58,471
CDI		0.83%	2.62%	12.65%	27.56%	212.89%			

Obs. 1: A data-base para a rentabilidade desde o início referente aos fundos Kínitro 30 FIC FIM, Kínitro FIA e Kínitro TOP FIC FIM são, respectivamente: 05/08/2021; 25/04/2019 e 04/05/2011. A gestão do Kínitro TOP FIC FIM foi transferida para nossa gestão em 05/10/2016.

Obs 2.: O IBOV é mera referência econômica.

Kínitro 30 - Análise Mensal

Em março, o fundo rendeu 1,45%, 62 bps acima do seu *benchmark*, o que representa 115% do CDI. Os ganhos ficaram concentrados no mercado de renda variável, divididos entre a estratégia *long-short* e nas posições direcionais. Os outros mercados tiveram pequenas perdas.

No cenário global, os indicadores econômicos mostram que a última fase da desinflação pode ser mais difícil do que se imaginava. Os números de inflação nos EUA vieram um pouco mais altos do que se esperava, ao mesmo tempo que a atividade se mantém forte. Na Europa os dados de atividade continuam mostrando uma economia fraca, ajudando a inflação a ceder, beneficiando nossa posição vendida em EUR contra USD.

Vindo para Brasil, a atividade continua surpreendente para cima e os últimos dados de inflação vieram um pouco mais fortes que o esperado, principalmente no setor de serviços. Sendo assim, o Banco Central do Brasil adotou uma postura mais cautelosa, indicando que o ritmo de cortes deve diminuir logo mais. Essa resiliência maior da inflação prejudicou nossa aposta na queda das expectativas de inflação

para 2024. Mesmo com essa postura mais *hawk* do BCB, o BRL se desvalorizou em março, prejudicando também nossa posição vendida em EUR contra o BRL.

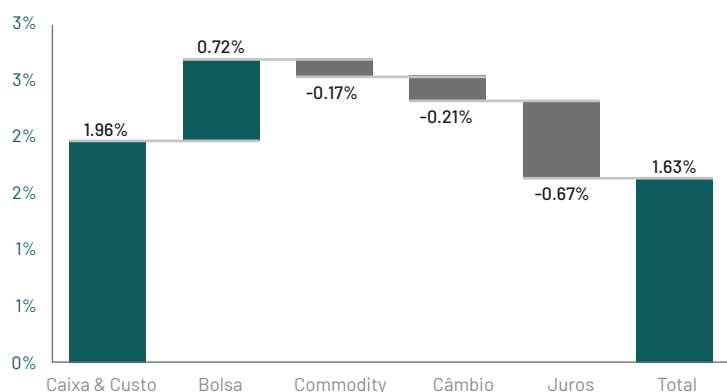
Seguimos acreditando que os principais índices de ações globais estão caros e que devem sofrer alguma correção ao longo desse ano. Acreditamos que a curva de juros americana está bem precificada e temos atuado de forma mais tática no curto prazo. No mercado de câmbio seguimos acreditando que o USD deve seguir se valorizando contra o EUR em função do diferencial de crescimento entre as duas regiões.

No Brasil, estamos revendo nosso cenário de inflação e Selic terminal em função dos últimos dados divulgados, mas seguimos alocados em ações com bons fundamentos. A piora no cenário interno, gerada pelo maior intervencionismo do governo na economia e possíveis mudanças nas metas fiscais para os próximos anos, nos fizeram zerar a aposta na valorização do BRL contra o EUR temporariamente.

RENTABILIDADE MENSAL

2024	Retorno	Janeiro	Fevereiro	Março	Abril	Mai	Junho	Julho	Agosto	Setembro	Outubro	Novembro	Dezembro	2024	Acumulado
	Fundo	0.18%	-0.01%	1.45%	-	-	-	-	-	-	-	-	-	-	1.63%
CDI	0.97%	-0.80%	0.83%	-	-	-	-	-	-	-	-	-	-	2.62%	33.83%
2023	Retorno	Janeiro	Fevereiro	Março	Abril	Mai	Junho	Julho	Agosto	Setembro	Outubro	Novembro	Dezembro	2023	Acumulado
	Fundo	1.48%	1.32%	0.84%	1.29%	2.58%	1.84%	1.15%	0.57%	1.06%	0.99%	0.37%	0.96%	15.43%	30.99%
CDI	1.12%	0.92%	1.17%	0.92%	1.12%	1.07%	1.07%	1.14%	0.97%	1.00%	0.92%	0.90%	13.05%	30.41%	
2022	Retorno	Janeiro	Fevereiro	Março	Abril	Mai	Junho	Julho	Agosto	Setembro	Outubro	Novembro	Dezembro	2022	Acumulado
	Fundo	1.77%	0.32%	3.13%	-1.24%	0.65%	1.36%	1.19%	2.84%	1.79%	2.20%	0.59%	1.20%	16.91%	13.48%
CDI	0.73%	0.75%	0.92%	0.83%	1.03%	1.01%	1.03%	1.17%	1.07%	1.02%	1.02%	1.12%	12.39%	15.39%	
2021	Retorno	Janeiro	Fevereiro	Março	Abril	Mai	Junho	Julho	Agosto	Setembro	Outubro	Novembro	Dezembro	2021	Acumulado
	Fundo	-	-	-	-	-	-	-	0.16%	0.75%	-3.77%	-1.31%	1.27%	-2.93%	-2.93%
CDI	-	-	-	-	-	-	-	-	0.36%	0.44%	0.48%	0.59%	0.76%	2.66%	2.66%

RESULTADO POR ESTRATÉGIA (ANO)



Kínitro FIA – Análise Mensal

O Kínitro FIA apresentou no primeiro trimestre do ano, uma rentabilidade de 3,8% contra uma queda de 4,1% do *benchmark*, o IBX-50. As maiores contribuições positivas no período se deram em Santos Brasil, Amazon e TSMC.

Em março, a carteira sofreu mudanças marginais, como a redução do segmento de *commodities* e a entrada de uma posição mediana em Sabesp.

A redução em *commodities* tem a ver com o fraco desempenho da Vale, na medida em que a empresa vem passando por fortes ruídos políticos, persistente fraco desempenho operacional, pressões adicionais na sua geração de caixa em função de novas demandas quanto a reparação dos incidentes e um macro conturbado para o minério na China. Tudo isso piora as perspectivas de distribuição de fluxo de caixa para o acionista, assim, optamos por, nesse momento, concentrar nossa posição em *commodities* através da Suzano, que vive um bom momento de preços na celulose e irá inau-

gurar sua nova e importante planta esse ano, expandindo sua capacidade de produção em 20% com custos de produção na fronteira da sua indústria.

Em relação à Sabesp, dentre os principais motivos que nos levaram a adicioná-la no portfólio, se destacam: a evolução positiva na agenda de privatização da empresa, a apresentação de importantes ganhos operacionais sob a administração vigente e um *valuation* atrativo tendo em vista os riscos envolvidos com o primeiro ponto. Para o nome, enxergamos uma TIR real de 13% considerando um novo contrato de concessão que estimule ganhos de eficiência por parte do operador, uma boa condução do processo de corte de custos da Sabesp e otimização da sua estrutura de capital.

No mais, seguimos com uma carteira concentrada em empresas de logística, infraestrutura, serviços e de tecnologia global.

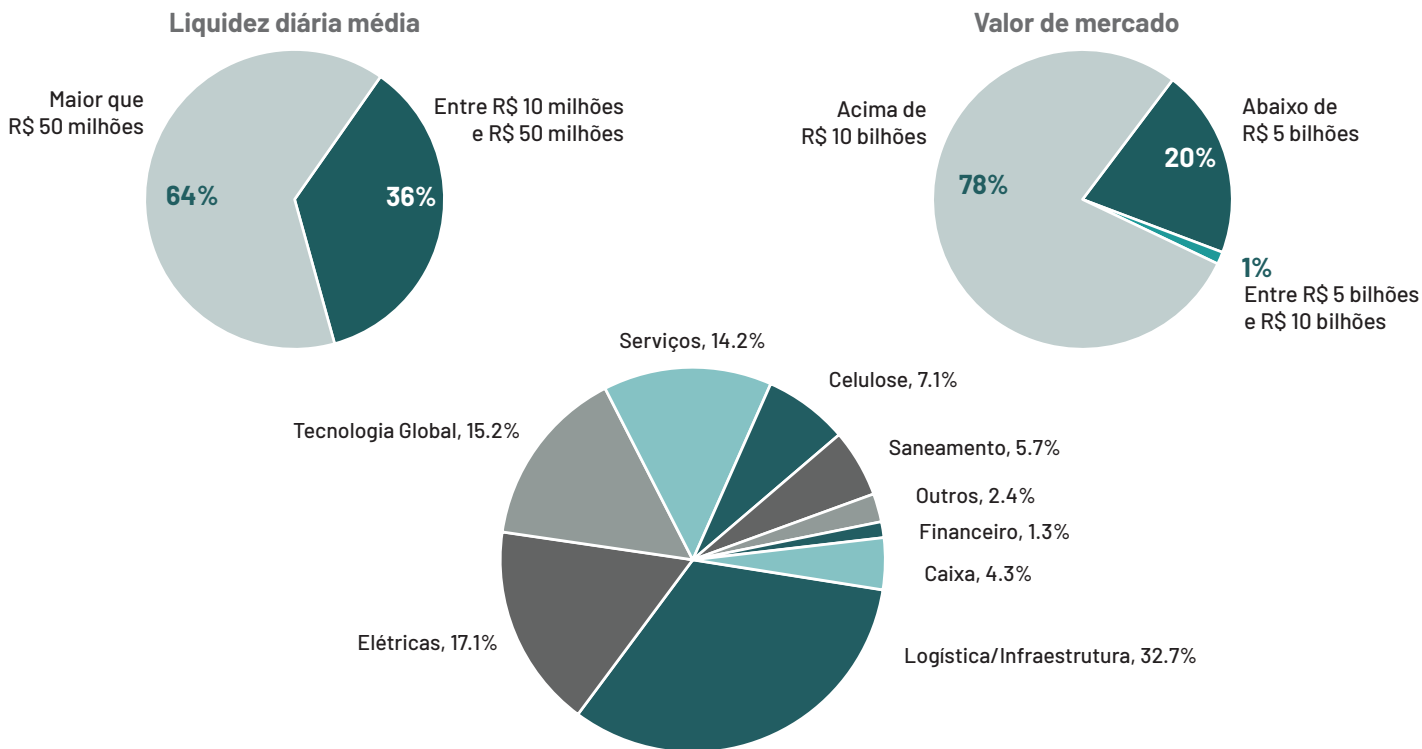
RENTABILIDADE MENSAL

2024	Retorno	Janeiro	Fevereiro	Março	Abril	Maió	Junho	Julho	Agosto	Setembro	Outubro	Novembro	Dezembro	2024	Acumulado
	Fundo	-3.75%	0.71%	7.09%	-	-	-	-	-	-	-	-	-	-	3.81%
Ibov	-4.79%	0.99%	-0.71%	-	-	-	-	-	-	-	-	-	-	-4.53%	32.68%
IBrX-50	-4.15%	0.91%	-0.81%	-	-	-	-	-	-	-	-	-	-	-4.06%	33.20%
2023	Retorno	Janeiro	Fevereiro	Março	Abril	Maió	Junho	Julho	Agosto	Setembro	Outubro	Novembro	Dezembro	2023	Acumulado
	Fundo	7.66%	-2.93%	-1.53%	0.51%	6.89%	9.65%	2.88%	-3.04%	0.48%	-5.35%	6.66%	4.74%	28.48%	39.66%
Ibov	3.37%	-7.49%	-2.91%	2.50%	3.74%	9.00%	3.27%	-5.09%	0.71%	-2.94%	12.54%	5.38%	22.28%	38.98%	
IBrX-50	3.38%	-7.54%	-3.50%	1.64%	2.92%	8.77%	3.70%	-4.76%	1.21%	-2.99%	12.01%	5.31%	20.06%	38.84%	
2022	Retorno	Janeiro	Fevereiro	Março	Abril	Maió	Junho	Julho	Agosto	Setembro	Outubro	Novembro	Dezembro	2022	Acumulado
	Fundo	2.15%	-2.86%	5.25%	-9.31%	-0.58%	-14.37%	7.15%	10.10%	-2.66%	9.79%	-10.44%	-6.44%	-14.80%	8.70%
Ibov	6.98%	0.89%	6.06%	-10.10%	3.22%	-11.50%	4.69%	6.16%	0.47%	5.45%	-3.06%	-2.45%	4.69%	13.65%	
IBrX-50	7.65%	1.74%	5.43%	-10.51%	3.30%	-11.67%	4.54%	6.33%	0.48%	5.32%	-2.19%	-2.55%	5.72%	15.63%	
2021	Retorno	Janeiro	Fevereiro	Março	Abril	Maió	Junho	Julho	Agosto	Setembro	Outubro	Novembro	Dezembro	2021	Acumulado
	Fundo	2.99%	-3.43%	3.32%	4.24%	8.88%	2.04%	-0.88%	-3.69%	-6.68%	-12.73%	-2.08%	2.75%	-6.93%	27.58%
Ibov	-3.32%	-4.37%	6.00%	1.94%	6.16%	0.46%	-3.94%	-2.48%	-6.57%	-6.74%	-1.53%	2.85%	-11.93%	8.57%	
IBrX-50	-2.78%	-3.80%	6.08%	2.90%	6.18%	0.66%	-3.85%	-3.50%	-7.47%	-6.27%	-1.81%	3.76%	-10.54%	9.38%	
2020	Retorno	Janeiro	Fevereiro	Março	Abril	Maió	Junho	Julho	Agosto	Setembro	Outubro	Novembro	Dezembro	2020	Acumulado
	Fundo	-0.01%	-10.02%	-27.99%	11.80%	10.05%	7.59%	6.08%	-0.86%	-5.72%	-1.13%	13.43%	8.37%	3.34%	37.09%
Ibov	-1.63%	-8.43%	-29.90%	10.25%	8.57%	8.76%	8.27%	-3.44%	-4.80%	-0.69%	15.90%	9.30%	2.92%	23.27%	
IBrX-50	-1.88%	-8.66%	-30.37%	10.48%	9.10%	9.33%	8.15%	-3.42%	-4.62%	-0.54%	16.21%	9.42%	3.62%	22.27%	
2019	Retorno	Janeiro	Fevereiro	Março	Abril	Maió	Junho	Julho	Agosto	Setembro	Outubro	Novembro	Dezembro	2019	Acumulado
	Fundo	-	-	-	-0.19%	1.39%	4.66%	2.31%	1.26%	2.56%	2.14%	4.30%	10.65%	32.65%	32.65%
Ibov	-	-	-	-0.21%	0.70%	4.06%	0.84%	-0.67%	3.57%	2.36%	0.95%	6.84%	14.48%	24.28%	
IBrX-50	-	-	-	-0.32%	0.46%	4.12%	0.42%	-1.03%	3.69%	2.18%	0.85%	6.56%	17.99%	17.99%	

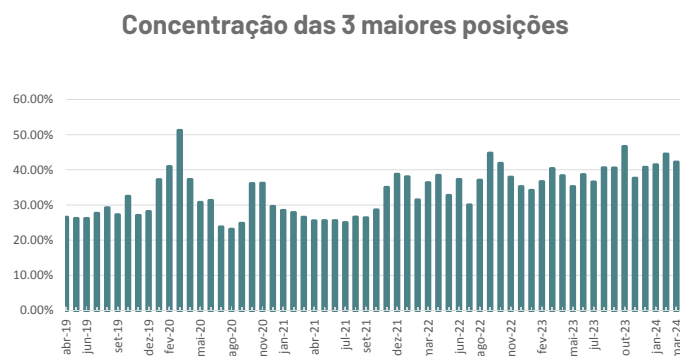
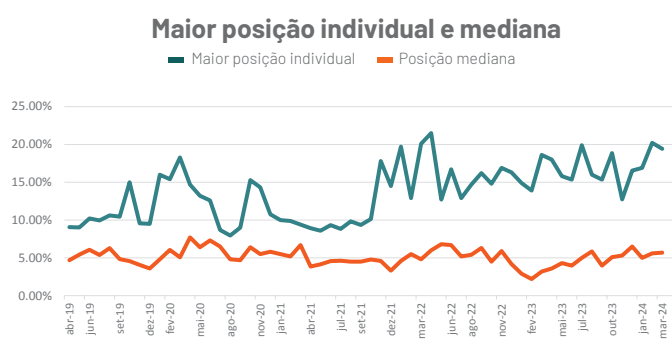
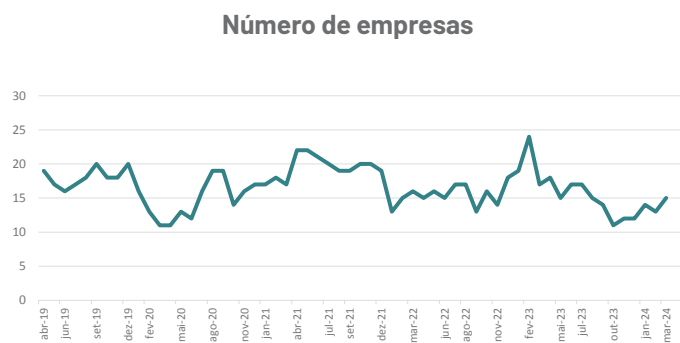
* O IBOV é mera referência econômica.

Kínitro FIA – Análise Mensal

CARTEIRA



DADOS DA CARTEIRA



LEIA O FORMULÁRIO DE INFORMAÇÕES COMPLEMENTARES, LÂMINA DE INFORMAÇÕES ESSENCIAIS E O REGULAMENTO ANTES DE INVESTIR. RENTABILIDADE PASSADA NÃO REPRESENTA GARANTIA DE RENTABILIDADE FUTURA | A RENTABILIDADE DIVULGADA NÃO É LÍQUIDA DE IMPOSTOS | FUNDOS DE INVESTIMENTO NÃO CONTAM COM GARANTIA DO ADMINISTRADOR DO FUNDO, DO GESTOR, DE QUALQUER MECANISMO DE SEGURO OU, AINDA, DO FUNDO GARANTIDOR DE CRÉDITOS - FGC.

KÍNITRO 30 FIC FIM (CNPJ 42.731.202/0001-53) - OBJETIVO: PROPORCIONAR RENTABILIDADE AOS COTISTAS POR MEIO DA APLICAÇÃO DOS SEUS RECURSOS EM DIVERSAS CLASSES DE ATIVOS (RENDA FIXA, RENDA VARIÁVEL, CÂMBIO ETC), PERMITIDOS PELA LEGISLAÇÃO APLICÁVEL, COM ESTRATÉGIAS DE INVESTIMENTO BASEADAS EM CENÁRIOS MACROECONÔMICOS DE MÉDIO E LONGO PRAZOS. AS APLICAÇÕES DO FUNDO DEVERÃO ESTAR REPRESENTADAS POR, NO MÍNIMO, 95% EM COTAS DO KÍNITRO MASTER FIM | TAXA DE ADMINISTRAÇÃO DE 2,00% AA - TAXA DE ADMINISTRAÇÃO MÁXIMA DE 2,20% AA - TAXA DE PERFORMANCE: 20% SOBRE O QUE EXCEDER 100% DO CDI | PARA APLICAÇÃO É UTILIZADA A COTA DE D0, PARA RESGATE É UTILIZADA A COTA DE D+30 (DIAS CORRIDOS) E A LIQUIDAÇÃO FINANCEIRA SE DÁ EM D+31 (DIAS CORRIDOS). NÃO HÁ CARÊNCIA PARA RESGATE | TRIBUTAÇÃO: LONGO PRAZO SEGUNDO CLASSIFICAÇÃO DEFINIDA PARA FUNDOS DE INVESTIMENTO PELA REGULAMENTAÇÃO VIGENTE | PÚBLICO-ALVO: INVESTIDORES EM GERAL | O FUNDO TEVE INÍCIO DAS OPERAÇÕES EM 05 DE AGOSTO DE 2021. CLASSIFICAÇÃO DE RISCO: AGRESSIVO | TIPO ANBIMA* - MULTIMERCADO MACRO.

KÍNITRO FIA (CNPJ 27.749.572/0001-24) - OBJETIVO: A POLÍTICA DE INVESTIMENTO DO FUNDO CONSISTE NO INVESTIMENTO EM AÇÕES (EM, NO MÍNIMO, 67% DO PATRIMÔNIO LÍQUIDO) SELECIONADAS ATRAVÉS DE PROCESSO DE ANÁLISE COM O OBJETIVO DE IDENTIFICAR DISTORÇÕES ENTRE SEU VALOR E PREÇO DE NEGOCIAÇÃO, OBTENDO ASSIM RETORNOS ELEVADOS E CONSISTENTES NO LONGO PRAZO | TAXA DE ADMINISTRAÇÃO DE 2,00% AA - TAXA DE ADMINISTRAÇÃO MÁXIMA DE 2,00% AA - TAXA DE PERFORMANCE: 20% SOBRE O QUE EXCEDER 100% DO IBRX-50. PARA APLICAÇÃO É UTILIZADA A COTA DE D0, PARA RESGATE É UTILIZADA A COTA DE D+3 E A LIQUIDAÇÃO FINANCEIRA SE DÁ EM D+5. NÃO HÁ CARÊNCIA PARA RESGATE | TRIBUTAÇÃO: RENDIMENTOS TRIBUTADOS PELO IMPOSTO DE RENDA NA FONTE, EXCLUSIVAMENTE NO RESGATE DAS COTAS, À ALÍQUOTA DE 15% | PÚBLICO-ALVO: INVESTIDORES EM GERAL | O FUNDO TEVE INÍCIO DAS OPERAÇÕES EM 25 DE ABRIL DE 2019. CLASSIFICAÇÃO DE RISCO: AGRESSIVO | TIPO ANBIMA* - AÇÕES LIVRE.

KÍNITRO TOP FIC FIM (CNPJ 13.503.226/0001-57) - OBJETIVO: A POLÍTICA DE INVESTIMENTO DO FUNDO CONSISTE EM APLICAR, NO MÍNIMO, 95% DE SEU PATRIMÔNIO LÍQUIDO EM COTAS DO KÍNITRO TOP MASTER FIM ("FUNDO MASTER") QUE TEM POR OBJETIVO PROPORCIONAR RENTABILIDADE AOS COTISTAS, POR MEIO DA APLICAÇÃO DOS SEUS RECURSOS EM DIVERSOS ATIVOS E MODALIDADES OPERACIONAIS, INCLUSIVE ATIVOS E VALORES MOBILIÁRIOS DE RENDA VARIÁVEL, DE FORMA A ALCANÇAR DESEMPENHO SUPERIOR À VARIAÇÃO DE TAXA DE JUROS DO DEPÓSITO INTERFINANCEIRO - DI, DIVULGADAS PELA CÂMARA DE CUSTÓDIA E LIQUIDAÇÃO - CETIP | TAXA DE ADMINISTRAÇÃO DE 2,00% AA - TAXA DE ADMINISTRAÇÃO MÁXIMA DE 2,50% AA - TAXA DE PERFORMANCE: 20% SOBRE O QUE EXCEDER 100% DO CDI | PARA APLICAÇÃO É UTILIZADA A COTA DE D0, PARA RESGATE É UTILIZADA A COTA DE D+4 E A LIQUIDAÇÃO FINANCEIRA SE DÁ EM D+5. NÃO HÁ CARÊNCIA PARA RESGATE | TRIBUTAÇÃO: LONGO PRAZO SEGUNDO CLASSIFICAÇÃO DEFINIDA PARA FUNDOS DE INVESTIMENTO PELA REGULAMENTAÇÃO VIGENTE | PÚBLICO-ALVO: INVESTIDORES EM GERAL | O FUNDO TEVE INÍCIO DAS OPERAÇÕES EM 04 DE MAIO DE 2011, SENDO TRANSFERIDO PARA A KÍNITRO CAPITAL EM 05/10/2016. CLASSIFICAÇÃO DE RISCO: AGRESSIVO | TIPO ANBIMA* - MULTIMERCADO LIVRE.

*DESCRIÇÃO DO TIPO ANBIMA DISPONÍVEL NO FORMULÁRIO DE INFORMAÇÕES COMPLEMENTARES.

AS CARTEIRAS DOS FUNDOS, BEM COMO A CARTEIRA DE EVENTUAIS FUNDOS INVESTIDOS, ESTÃO SUJEITAS ÀS FLUTUAÇÕES DE PREÇOS E/OU COTAÇÕES DO MERCADO (RISCO DE MERCADO) E, CONFORME O CASO, AOS RISCOS DE CRÉDITO E LIQUIDEZ E ÀS VARIAÇÕES DE PREÇOS E COTAÇÕES INERENTES AOS SEUS ATIVOS FINANCEIROS, O QUE PODE ACARRETTAR PERDA PATRIMONIAL AO FUNDO E AOS COTISTAS. OS FATORES DE RISCO OS QUAIS DEVEM SER OBSERVADOS, COMO: RISCOS GERAIS; DE MERCADO; CRÉDITO; LIQUIDEZ; CONCENTRAÇÃO DE ATIVOS FINANCEIROS DE UM MESMO EMISSOR; PROVENIENTE DO USO DE DERIVATIVOS; DE MERCADO EXTERNO; DECORRENTE DE INVESTIMENTO EM FUNDOS ESTRUTURADOS, ESTÃO DESCRITOS NO REGULAMENTO E RELACIONADOS NO FORMULÁRIO DE INFORMAÇÕES COMPLEMENTARES, SENDO DESTACADOS OS 5 (CINCO) PRINCIPAIS FATORES DE RISCO NO TERMO DE ADESÃO E DE CIÊNCIA DE RISCO DE CADA FUNDO TAMBÉM, O QUAL DEVE SER ASSINADO POR TODOS OS COTISTAS PREVIAMENTE A REALIZAÇÃO DO INVESTIMENTO.

REITERAMOS QUE A KÍNITRO CAPITAL NÃO COMERCIALIZA COTAS DE FUNDOS DE INVESTIMENTO OU QUALQUER OUTRO ATIVO FINANCEIRO E NÃO É REMUNERADA, DIRETA OU INDIRETAMENTE, PELA DISTRIBUIÇÃO DO PRODUTO DE INVESTIMENTO. ESTE RELATÓRIO FOI ELABORADO COM FINS MERAMENTE INFORMATIVOS E NÃO DEVE SER CONSIDERADO COMO OFERTA DE VENDA OU COMPARAÇÃO DOS REFERIDOS FUNDOS DE INVESTIMENTO.

Administração: BTG Pactual Serviços Financeiros DTVM S.A. - Praia de Botafogo, 501 - 5ª andar - Botafogo - Rio de Janeiro - RJ - CEP 22250-040 | Tel. (21)3262-9264 - OL-Middle-AM@btgpactual.com - www.btgpactual.com | SAC: sac@btgpactual.com ou 0800 772 2827 | Ouvidoria: ouvidoria@btgpactual.com ou 0800 722 0048

DISTRIBUIÇÃO: ÓRAMA DISTRIBUIDORA DE TÍTULOS E VALORES MOBILIÁRIOS S.A - R. MARQUÊS DE SÃO VICENTE, 99
RIO DE JANEIRO - WWW.ORAMA.COM.BR.

NOSSOS FUNDOS TAMBÉM PODEM SER ENCONTRADOS EM OUTRAS PLATAFORMAS DE INVESTIMENTOS.



Kínitro
CAPITAL

KINITRO.COM.BR