

# PNADC - Pesquisa Nacional por Amostra de Domicílios Contínua

Mês de referência: Outubro/2022

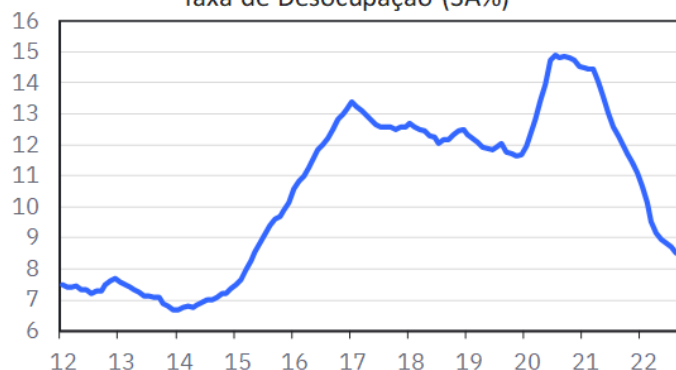
Publicação: 09:29 - Qua. - 30 Nov. 2022



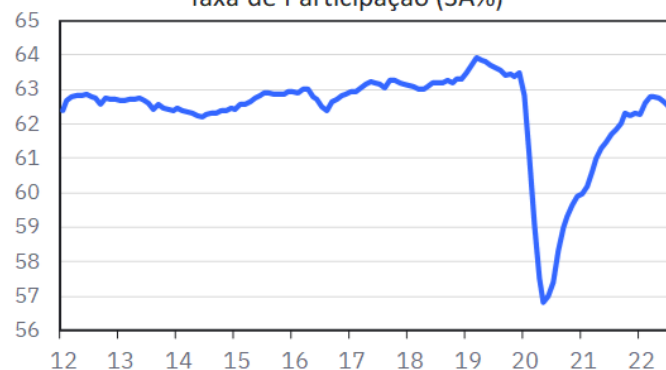
Seasonally Adjusted			
Taxa (%)	Aug-22	Sep-22	Oct-22
Taxa de Desemprego	8.82	8.70	8.51
Taxa de Participação	62.66	62.50	62.35
Taxa de Informalidade	39.61	39.28	38.95

	MoM (SA)			YoY (NSA)			QoQ Avg. (SA)		
	Aug-22	Sep-22	Oct-22	Aug-22	Sep-22	Oct-22	Aug-22	Sep-22	Oct-22
População em Idade Ativa (PIA)	0.1%	0.1%	0.1%	0.9%	0.9%	0.9%	0.2%	0.2%	0.2%
População Economicamente Ativa (PEA)	0.0%	-0.1%	0.0%	2.9%	2.2%	1.7%	0.4%	0.1%	0.0%
População Ocupada	0.2%	-0.1%	0.0%	7.9%	6.8%	6.1%	1.8%	1.0%	0.5%
Formal	0.6%	0.3%	0.5%	9.5%	8.8%	8.9%	3.2%	2.4%	1.9%
Informal	-0.6%	-0.9%	-1.1%	5.7%	3.8%	2.0%	1.2%	-0.3%	-1.6%
Rendimento Real	0.9%	1.6%	1.0%	-0.6%	2.5%	4.8%	1.7%	2.7%	3.2%
Massa Salarial Real	1.0%	1.3%	0.9%	7.7%	9.9%	11.5%	4.4%	4.1%	3.7%

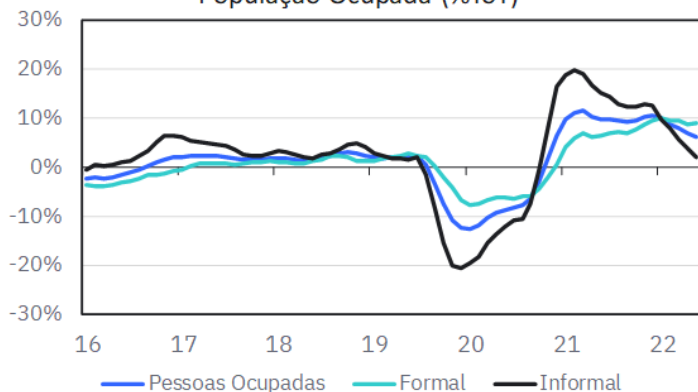
Taxa de Desocupação (SA%)



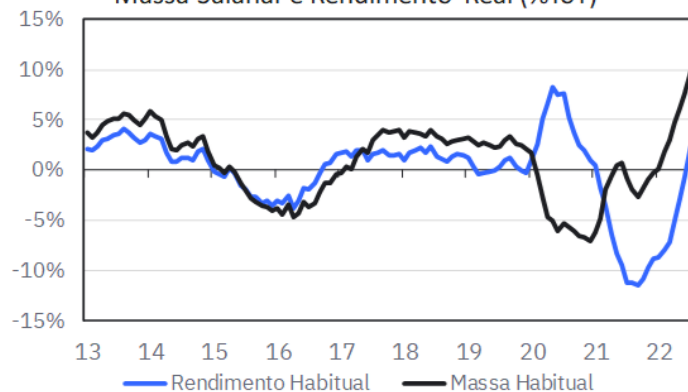
Taxa de Participação (SA%)



População Ocupada (%YoY)



Massa Salarial e Rendimento Real (%YoY)



Fonte: IBGE. Elaboração: Gorila

### Disclaimer

Esse material é de cunho meramente informativo, não configurando análise de valores mobiliários nos termos da CVM, não tendo como objetivo a recomendação para a compra ou venda de qualquer investimento ou produto específico. O material reflete informações de mercado disponíveis publicamente em data retroativa e não necessariamente reflete a opinião do Gorila para performance ou projeção de qualquer ativo ou mercado comentado nesse texto, não devendo ser usado como base para tomada de decisões.