

PMS - Pesquisa Mensal de Serviços

Mês de referência: Janeiro/2024

Publicação: Sex. - 15 Mar. 2024

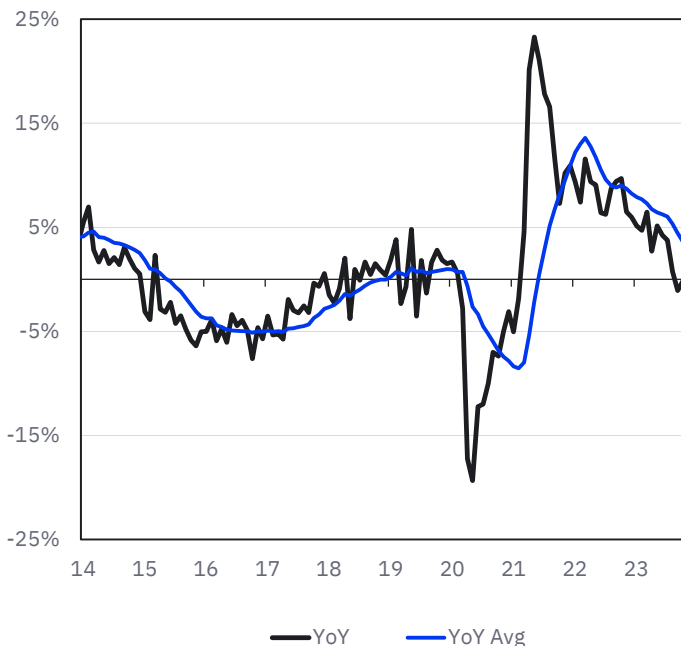


	MoM (SA)			YoY (NSA)			QoQ Avg. (SA)		
	Nov-23	Dec-23	Jan-24	Nov-23	Dec-23	Jan-24	Nov-23	Dec-23	Jan-24
Serviços - Total	0.5%	0.7%	0.7%	0.5%	-1.9%	4.5%	-0.7%	-0.2%	1.0%
1. Serviços Prestados às Famílias	3.0%	4.3%	-2.7%	5.7%	8.0%	3.9%	0.8%	2.5%	4.8%
1.1 Alojamento e Alimentação	3.0%	5.4%	-3.7%	6.4%	9.5%	4.0%	0.1%	3.1%	5.8%
1.2 Outros	4.6%	-1.5%	2.8%	1.4%	-1.8%	3.1%	4.5%	-6.1%	-3.3%
2. Informação e Comunicação	1.1%	0.2%	1.5%	1.7%	3.1%	6.8%	-0.1%	1.1%	2.2%
2.1 Tecnologia de Informação e Comunicação	1.8%	0.1%	1.1%	3.4%	5.5%	5.9%	0.1%	2.2%	3.3%
2.2 Audiovisuais, de Edição e Agências de Notícias	-5.9%	-6.5%	27.6%	-10.9%	-13.3%	14.1%	1.5%	2.4%	2.3%
3. Profissionais, Administrativos e Complementares	1.6%	-1.5%	1.1%	5.6%	-1.2%	5.0%	-0.2%	0.5%	2.0%
3.1 Técnico-profissionais	1.1%	-6.2%	10.8%	6.8%	-3.8%	11.2%	-2.9%	-8.8%	-4.8%
3.2 Administrativos e Complementares	1.5%	-1.3%	-0.2%	4.1%	-1.5%	1.4%	0.6%	1.4%	1.4%
4. Transportes	-0.9%	1.0%	0.7%	-3.7%	-6.0%	3.1%	-2.4%	-2.4%	-1.0%
4.1 Terrestre	0.0%	-1.1%	1.8%	2.5%	-3.1%	4.4%	-1.9%	-2.6%	-1.4%
4.2 Aquaviário	1.6%	3.8%	1.8%	-2.8%	4.8%	5.0%	0.1%	-0.5%	2.7%
4.3 Aéreo	-15.6%	-5.1%	6.9%	-14.1%	-23.4%	-10.1%	-8.4%	-13.8%	-17.5%
4.4 Armazenagem, Auxiliares e Correio	0.0%	4.5%	0.5%	-12.7%	-9.2%	4.7%	-1.4%	0.7%	3.5%
5. Outros Serviços	4.3%	-1.2%	0.2%	3.3%	-10.8%	3.1%	0.4%	2.2%	3.6%

Volume de Serviços
(Índice 2022=100, SA)



Volume de Serviços
(YoY vs. Yavg-o-Yavg)



Fonte: IBGE. Elaboração: Gorila

Disclaimer
Esse material é de cunho meramente informativo, não configurando análise de valores mobiliários nos termos da CVM, não tendo como objetivo a recomendação para a compra ou venda de qualquer investimento ou produto específico. O material reflete informações de mercado disponíveis publicamente em data retroativa e não necessariamente reflete a opinião do Gorila para performance ou projeção de qualquer ativo ou mercado comentado nesse texto, não devendo ser usado como base para tomada de decisões.

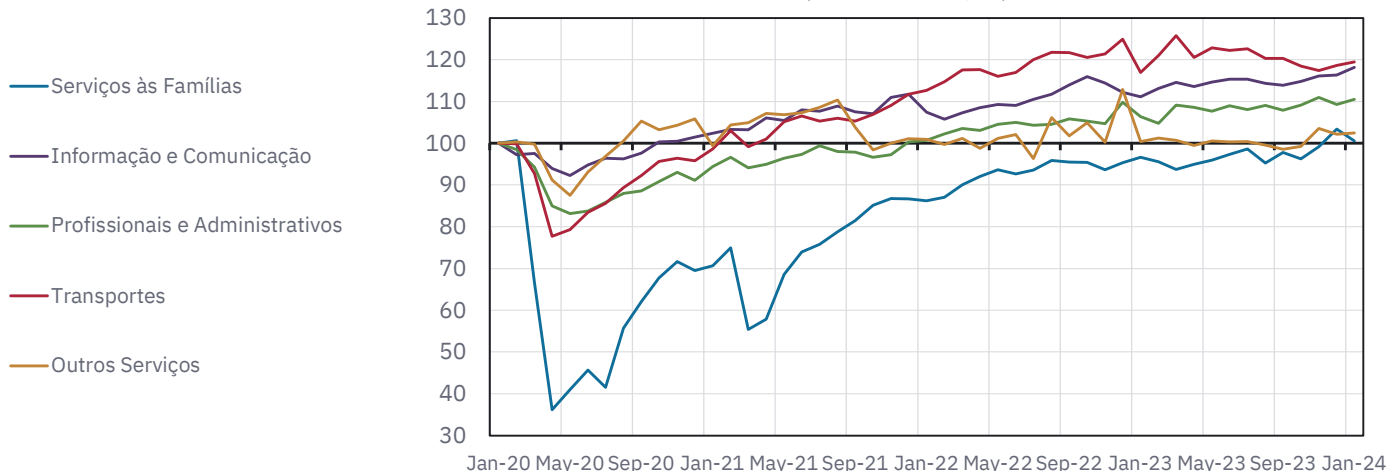
PMS - Pesquisa Mensal de Serviços

Mês de referência: Janeiro/2024

Publicação: Sex. - 15 Mar. 2024



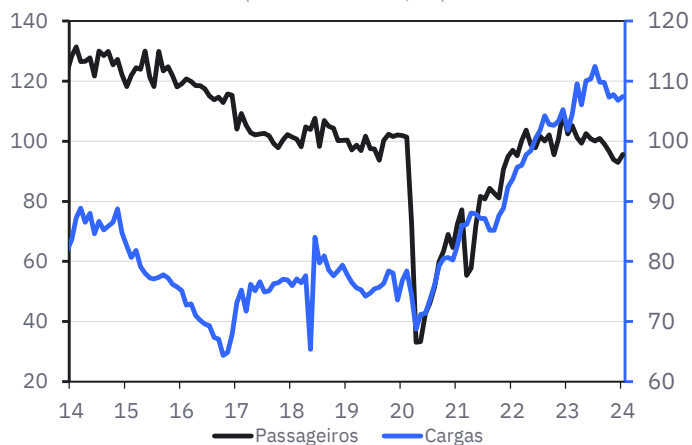
Volume de Serviços por Atividade
(Índice 2020=100, SA)



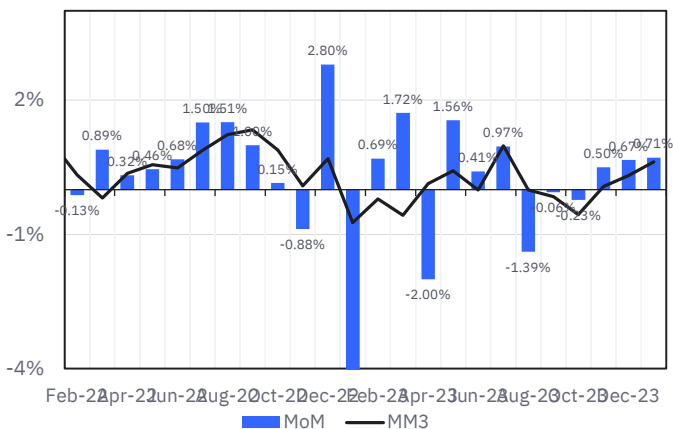
Volume das Atividades Turísticas
(Índice 2022=100, SA)



Volume do Transporte
(Índice 2022=100, SA)



Volume de Serviços
(MoM SA vs. MM3 SA)



Volume de Serviços
(YoY vs. Qavg-o-Qavg SAAR)



PMS - Pesquisa Mensal de Serviços

Mês de referência: Janeiro/2024

Publicação: Sex. - 15 Mar. 2024



Receita de Serviços

(Índice 2022=100, SA)



Receita de Serviços

(YoY vs. Qavg-o-Qavg SAAR)



Serviços às Famílias - Volume

(Índice 2022=100, SA)



Informação e Comunicação - Volume

(Índice 2022=100, SA)



Profissionais e Administrativos - Volume

(Índice 2022=100, SA)



Transportes - Volume

(Índice 2022=100, SA)

